



**Auch Ihre
Kranken-
versicherung
kann krank werden.**



**„Sind Sie gesetzlich
oder privat kranken-
versichert?“**

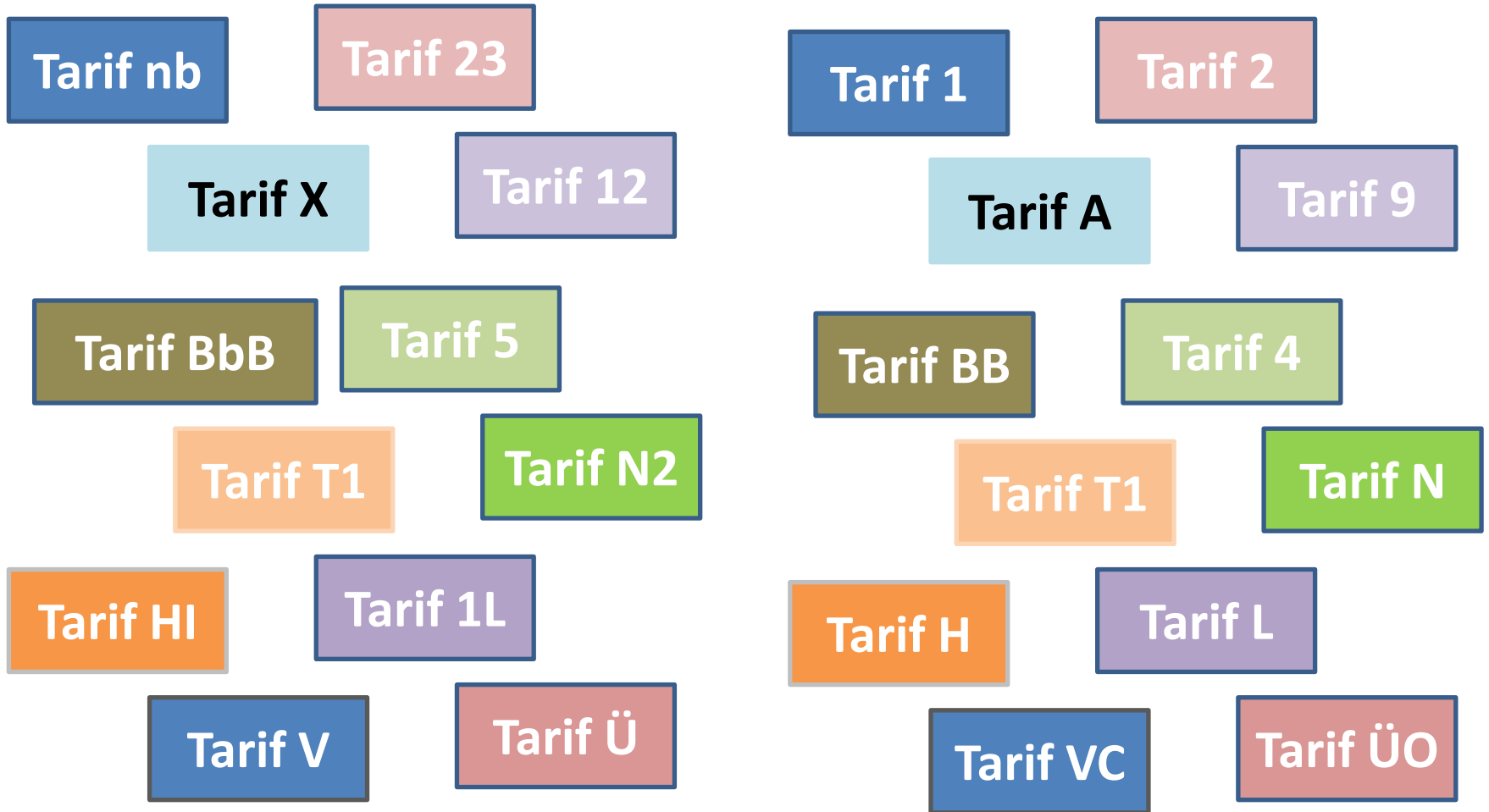




**„Wann haben Sie zum
letzten Mal die
Gesundheit Ihrer
Krankenversicherung
checken lassen?“**

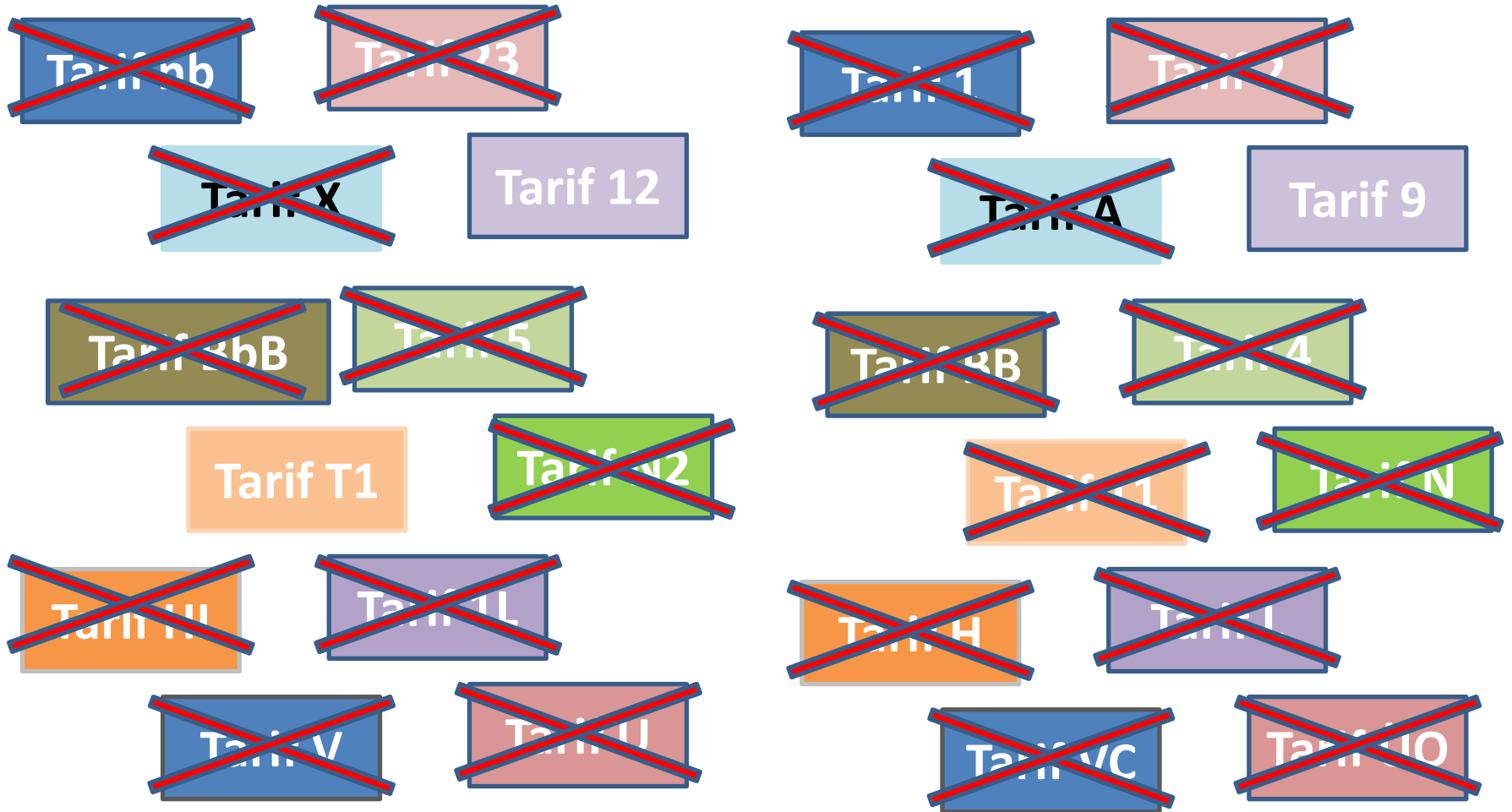


Das Angebot der privaten Krankenversicherung



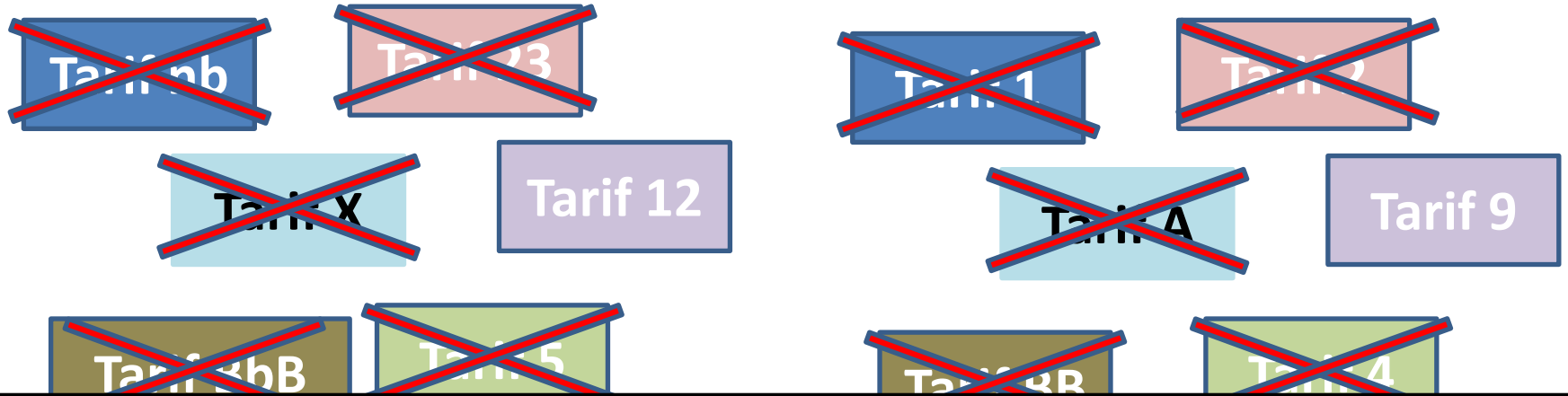
Das Angebot der privaten Krankenversicherung

Offene und geschlossene Tarife

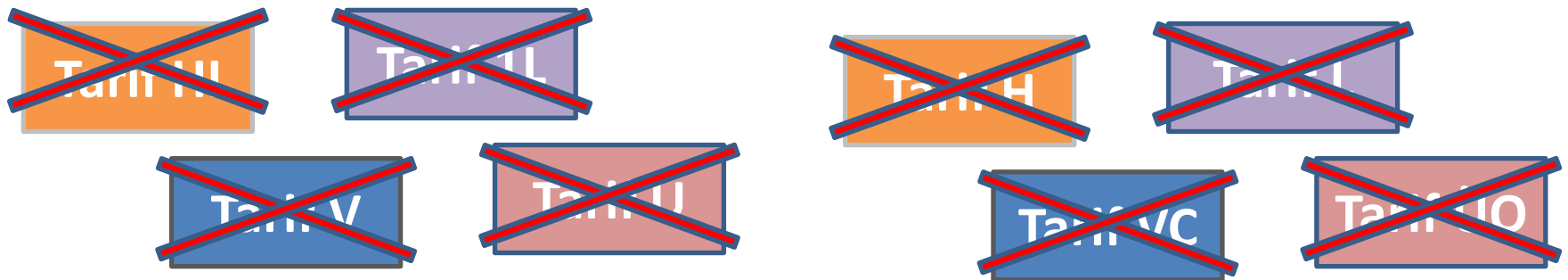


Das Angebot der privaten Krankenversicherung

Offene und geschlossene Tarife



Der Risikoausgleich erfolgt innerhalb jedes **einzelnen Tarifes**
(mehr als 3.000 Tarife von 43 Krankenkassen!).



Vereinfachtes Beispiel:

**Stand
01.01.1990**

**100.000 Versicherte,
Durchschnittsalter
32 Jahre**



Vereinfachtes Beispiel:

**Stand
01.01.1990**

**100.000 Versicherte,
Durchschnittsalter
32 Jahre**



Vereinfachtes Beispiel:

**Stand
01.01.1990**

**100.000 Versicherte,
Durchschnittsalter
32 Jahre**



**Stand
01.01.2000**

**100.000 Versicherte,
Durchschnittsalter
42 Jahre**



Vereinfachtes Beispiel:

**Stand
01.01.1990**

**100.000 Versicherte,
Durchschnittsalter
32 Jahre**



**Stand
01.01.2000**

**100.000 Versicherte,
Durchschnittsalter
42 Jahre**

**Stand
01.01.2014**

**70.000 Versicherte,
Durchschnittsalter
56 Jahre**



Vereinfachtes Beispiel:

Stand
01.01.1990

100.000 Versicherte

Durchschnittsalter 32 Jahre

Behandlungskosten 200 Mio. €

→ Vereinfachter Monatsbeitrag

→ $200.000.000 / 100.000 / 12$

→ 166,00 €



Vereinfachtes Beispiel:

Stand
01.01.2000

100.000 Versicherte

Durchschnittsalter 42 Jahre

Behandlungskosten 270 Mio. €

→ Vereinfachter Monatsbeitrag

→ $270.000.000 / 100.000 / 12$

→ 225,00 €



Vereinfachtes Beispiel:

Stand
01.01.2014

70.000 Versicherte

Durchschnittsalter 56 Jahre

Behandlungskosten 600 Mio. €



Vereinfachtes Beispiel:

Stand
01.01.2014

70.000 Versicherte

Durchschnittsalter 56 Jahre

Behandlungskosten 600 Mio. €

➔ Vereinfachter Monatsbeitrag

➔ $600.000.000 / 70.000 / 12$



Vereinfachtes Beispiel:

Stand
01.01.2014

70.000 Versicherte


Durchschnittsalter 56 Jahre

Behandlungskosten 600 Mio. €

→ Vereinfachter Monatsbeitrag

→ $600.000.000 / 70.000 / 12$

→ 714,00 €



Vereinfachtes Beispiel:

Stand
01.01.2014

70.000 Versicherte

Durchschnittsalter 56 Jahre

Behandlungskosten 600.000.000 €

→ Vereinfachter Monatsbeitrag

→ $600.000.000 / 70.000 / 12$

→ **714,00 €**

+ 250 %



Und warum hilft Ihnen keiner?



Und warum hilft Ihnen keiner?

**Meine
Versicherung**



Und warum hilft Ihnen keiner?

**Meine
Versicherung**



Und warum hilft Ihnen keiner?

**Meine
Versicherung**



Private Krankenversicherung

**Versicherte können
jederzeit in alle Tarife Ihrer
Versicherungsgesellschaft
wechseln.**



Private Krankenversicherung

**Versicherte können
jederzeit in alle Tarife Ihrer
Versicherungsgesellschaft
wechseln.**

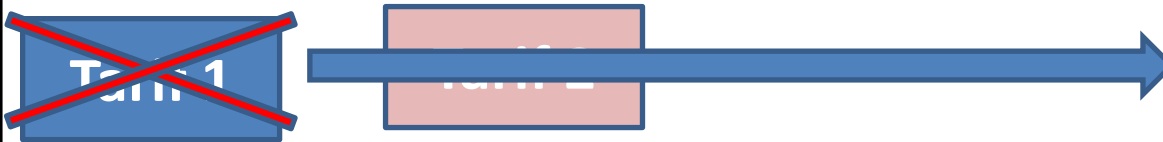
**Und welcher ist der Beste
für**

SIE?

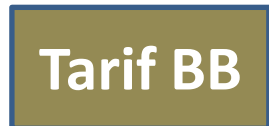


Ein Beispiel aus der Praxis:

private Krankenkasse

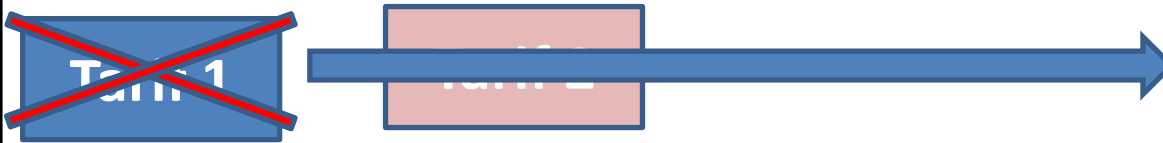


Monatsbeitrag:
456,20 €



Ein Beispiel aus der Praxis:


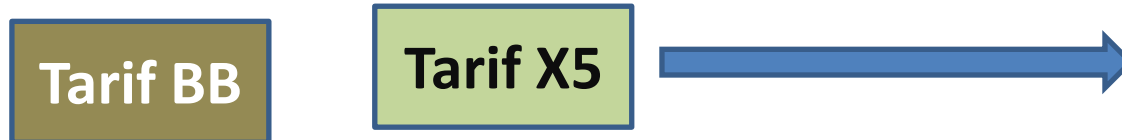
private Krankenkasse



Monatsbeitrag:
456,20 €



Monatsbeitrag:
302,90 €



Ein Beispiel aus der Praxis:

private Krankenkasse

~~Tarif 1~~

~~Tarif 2~~

~~Tarif 3~~

Tarif 9

Tarif BB

Tarif X5

Tarif N

Tarif L

~~Tarif 6~~


~~Tarif 8~~

Monatsbeitrag:
456,20 €

Monatsbeitrag:
302,90 €

Prämieneinsparung pro Jahr
1.839,60 €

Ein Beispiel aus der Praxis:



Ersparnis:
150,00 € p.M.



Ein Beispiel aus der Praxis:

Persönliche Beispielrechnung für PKJV Kunde:

Ihre Wunsch-Investition in der Einzahlphase

| | | | |
|---------------|-----------|--|-------------|
| mtl. Sparrate | 150,00 € | Zielsparsumme | 36.000,00 € |
| Beginn | Juli 2014 | Bewertungssumme | 36.000,00 € |
| Einzahldauer | 20 Jahre | mgl. Einzahlungen | 59.519,04 € |
| Anlagedauer | 20 Jahre | bei Annahme aller kostenfreien Dynamiken | |

| Wertentwicklung alle Angaben in Euro* | | | 0,0% | | 3,0% | | 5,0% | | 7,0% | |
|--|-------|----------------|------------------|----------------|------------------|----------------|------------------|----------------|------------------|----------------|
| Jahr | Alter | Monats-beitrag | Depot-vermögen* | Treue-rabatt** | Depot-vermögen* | Treue-rabatt** | Depot-vermögen* | Treue-rabatt** | Depot-vermögen* | Treue-rabatt** |
| 1 | 35 | 150,00 | 972,00 | 0,00 | 987,72 | 0,00 | 998,13 | 0,00 | 1.008,47 | 0,00 |
| 2 | 36 | 150,00 | 1.944,00 | 0,00 | 2.005,08 | 0,00 | 2.046,16 | 0,00 | 2.087,54 | 0,00 |
| 3 | 37 | 150,00 | 2.916,00 | 0,00 | 3.052,96 | 0,00 | 3.146,60 | 0,00 | 3.242,14 | 0,00 |
| 4 | 38 | 150,00 | 4.716,00 | 0,00 | 4.973,66 | 0,00 | 5.152,32 | 0,00 | 5.336,64 | 0,00 |
| 5 | 39 | 150,00 | 6.516,00 | 0,00 | 6.951,99 | 0,00 | 7.258,32 | 0,00 | 7.577,75 | 0,00 |
| 6 | 40 | 150,00 | 8.316,00 | 0,00 | 8.989,67 | 0,00 | 9.469,62 | 0,00 | 9.975,73 | 0,00 |
| 7 | 41 | 150,00 | 10.116,00 | 0,00 | 11.088,47 | 0,00 | 11.791,49 | 0,00 | 12.541,58 | 0,00 |
| 8 | 42 | 150,00 | 11.916,00 | 0,00 | 13.250,25 | 0,00 | 14.229,45 | 0,00 | 15.287,04 | 0,00 |
| 9 | 43 | 150,00 | 13.716,00 | 0,00 | 15.476,87 | 0,00 | 16.789,31 | 0,00 | 18.224,67 | 0,00 |
| 10 | 44 | 150,00 | 15.516,00 | 50,43 | 17.770,30 | 57,75 | 19.477,16 | 63,30 | 21.367,94 | 69,45 |
| 11 | 45 | 150,00 | 17.316,00 | 106,70 | 20.132,52 | 124,92 | 22.299,41 | 138,94 | 24.731,24 | 154,68 |
| 12 | 46 | 150,00 | 19.116,00 | 168,83 | 22.565,62 | 202,00 | 25.262,76 | 227,99 | 28.329,98 | 257,58 |
| 13 | 47 | 150,00 | 20.916,00 | 236,81 | 25.071,70 | 289,55 | 28.374,29 | 331,61 | 32.180,62 | 380,20 |
| 14 | 48 | 150,00 | 22.716,00 | 310,64 | 27.652,97 | 388,10 | 31.641,39 | 451,02 | 36.300,81 | 524,79 |
| 15 | 49 | 150,00 | 24.516,00 | 390,31 | 30.311,68 | 498,26 | 35.071,85 | 587,56 | 40.709,41 | 693,83 |
| 16 | 50 | 150,00 | 26.316,00 | 475,84 | 33.050,15 | 620,62 | 38.673,83 | 742,62 | 45.426,61 | 890,04 |
| 17 | 51 | 150,00 | 28.116,00 | 567,22 | 35.870,77 | 755,82 | 42.455,90 | 917,74 | 50.474,02 | 1.116,38 |
| 18 | 52 | 150,00 | 29.916,00 | 664,44 | 38.776,01 | 904,52 | 46.427,09 | 1.114,51 | 55.874,74 | 1.376,12 |
| 19 | 53 | 150,00 | 31.716,00 | 767,52 | 41.768,41 | 1.067,40 | 50.596,83 | 1.334,68 | 61.653,52 | 1.672,83 |
| 20 | 54 | 150,00 | 33.516,00 | 876,45 | 44.850,58 | 1.245,19 | 54.975,05 | 1.580,08 | 67.836,81 | 2.010,39 |
| Gesamt | | | 34.392,45 | | 46.095,77 | | 56.555,13 | | 69.847,20 | |
| Zusammengefasste Zahlen für ihre bessere Übersicht: | | | | | | | | | | |
| Summe Treuerabatt** | | | | 876,45 | 1.245,19 | | 1.580,08 | | 2.010,39 | |

(*) Die hier beispielhaft angegebenen gleichbleibenden jährlichen Nettowertsteigerungen (nach Abzug der Entgelte) sind unverbindlich und dienen der Illustration. Der tatsächliche Ertrag hängt von der Preisentwicklung der vom Vermögensverwalter gewählten Zielfonds ab. Der Anteilspreis der Zielfonds wird sich entsprechend der zugrunde liegenden Kapitalanlage entwickeln. Diese unterliegen den Schwankungen (Kurs-, Zins- und ggf. Währungsschwankungen) an den Kapitalmärkten und deren Einfluss auf die von Ihnen gewählte Anlagestrategie. Die höheren Wertsteigerungen sind möglicherweise nur für Anlagestrategien relevant, die hauptsächlich in risikoreichere Kapitalanlagen wie Aktien und vergleichbare Vermögenswerte investieren. Daher werden die tatsächlichen Ergebnisse Ihrer Kapitalanlage anders als hier dargestellt sein.

(**) Treuerabatt: Den Treuerabatt, in Höhe von 25% auf die laufenden Vermögensverwaltungsentgelte, erhält jeder Kunden mit einem Depotvermögen ab 20.000 EUR (Wert zum Jahres-Ultimo), oder wenn das Depot mindestens 10 Jahre ununterbrochen bestanden hat. Nähere Erläuterungen sind den „Bedingungen zum Vermögensverwaltungs-Auftrag zum Wunschkonto“ Punkt 1.4 zu entnehmen.



Ersparnis:
150,00 € p.M.

Tarif X5

Ein Beispiel aus der Praxis:

Persönliche Beispielrechnung für PKJV Kunde:

Ihre Wunsch-Investition in der Einzahlphase

| | | | |
|---------------|-----------|--|-------------|
| mtl. Sparrate | 150,00 € | Zielsparsumme | 36.000,00 € |
| Beginn | Juli 2014 | Bewertungssumme | 36.000,00 € |
| Einzahldauer | 20 Jahre | mgl. Einzahlungen | 59.519,04 € |
| Anlagedauer | 20 Jahre | bei Annahme aller kostenfreien Dynamiken | |

| Wertentwicklung alle Angaben in Euro* | | | 0,0% | | 3,0% | | 5,0% | | 7,0% | |
|---|-----|--|---------------------|--------------------|---------------------|--------------------|---------------------|--------------------|---------------------|--------------------|
| Jahr | Alt | | Depot- vermögen* | Treue- rabatt** | Depot- vermögen* | Treue- rabatt** | Depot- vermögen* | Treue- rabatt** | Depot- vermögen* | Treue- rabatt** |
| 1 | 3 | | | | | | | | | |
| 2 | 4 | | | | | | | | | |
| 3 | 5 | | | | | | | | | |
| 4 | 6 | | | | | | | | | |
| 5 | 7 | | | | | | | | | |
| 6 | 8 | | | | | | | | | |
| 7 | 9 | | | | | | | | | |
| 8 | 10 | | | | | | | | | |
| 9 | 11 | | | | | | | | | |
| 10 | 12 | | | | | | | | | |
| 11 | 13 | | | | | | | | | |
| 12 | 14 | | | | | | | | | |
| 13 | 15 | | | | | | | | | |
| 14 | 16 | | | | | | | | | |
| 15 | 17 | | | | | | | | | |
| 16 | 18 | | | | | | | | | |
| 17 | 19 | | | | | | | | | |
| 18 | 20 | | | | | | | | | |
| 19 | 21 | | | | | | | | | |
| 20 | 22 | | | | | | | | | |
| Gesamt | | | | | | | | | | |
| Zusammengefasste Zahlen für ihre bessere Übersicht: | | | | | | | | | | |
| Summe Treuerabatt** | | | | | | | | | | |

(*) Die hier beispielhaft angegebenen gleichbleibenden jährlichen Nettowertsteigerungen (nach Abzug der Entgelte) sind unverbindlich und dienen der Illustration. Der tatsächliche Ertrag hängt von der Preisentwicklung der vom Vermögensverwalter gewählten Zielfonds ab. Der Anteilspreis der Zielfonds wird sich entsprechend der zugrunde liegenden Kapitalanlage entwickeln. Diese unterliegen den Schwankungen (Kurs-, Zins- und ggf. Währungsschwankungen) an den Kapitalmärkten und deren Einfluss auf die von Ihnen gewählte Anlagestrategie. Die höheren Wertsteigerungen sind möglicherweise nur für Anlagestrategien relevant, die hauptsächlich in risikoreichere Kapitalanlagen wie Aktien und vergleichbare Vermögenswerte investieren. Daher werden die tatsächlichen Ergebnisse Ihrer Kapitalanlage anders als hier dargestellt sein.

(**) Treuerabatt: Den Treuerabatt, in Höhe von 25% auf die laufenden Vermögensverwaltungsentgelte, erhält jeder Kunden mit einem Depotvermögen ab 20.000 EUR (Wert zum Jahres-Ultimo), oder wenn das Depot mindestens 10 Jahre ununterbrochen bestanden hat. Nähere Erläuterungen sind den „Bedingungen zum Vermögensverwaltungs-Auftrag zum Wunschkonto“ Punkt 1.4 zu entnehmen.



Ersparnis:
150,00 € p.M.

Tarif X5

20.000 €

Mit wem arbeiten wir zusammen?



MAHRBERG

Mahrberg AG
Vermögensverwaltung
Herr Stephan Süther
FL-9487 Gamprin-Bendern
Liechtenstein

Das Angebot der PKV-Optimierung:

- 1. Wenn keine Prämiensparnis möglich ist, erfolgt die Analyse kostenlos.**



Das Angebot der PKV-Optimierung:

- 1. Wenn keine Prämiensparnis möglich ist, erfolgt die Analyse kostenlos.**
- 2. Erfolgshonorar in Höhe der neunfachen Monatsersparnis.**



Das Angebot der PKV-Optimierung:

- 1. Wenn keine Prämiensparnis möglich ist, erfolgt die Analyse kostenlos.**
- 2. Erfolgshonorar in Höhe der neunfachen Monatsersparnis.**
- 3. Ihre Police wird innerhalb der nächsten drei Jahre bei Beitragssteigerungen kostenfrei analysiert.**





**So wird Ihre
Kranken-
versicherung
schnell
wieder gesund.**

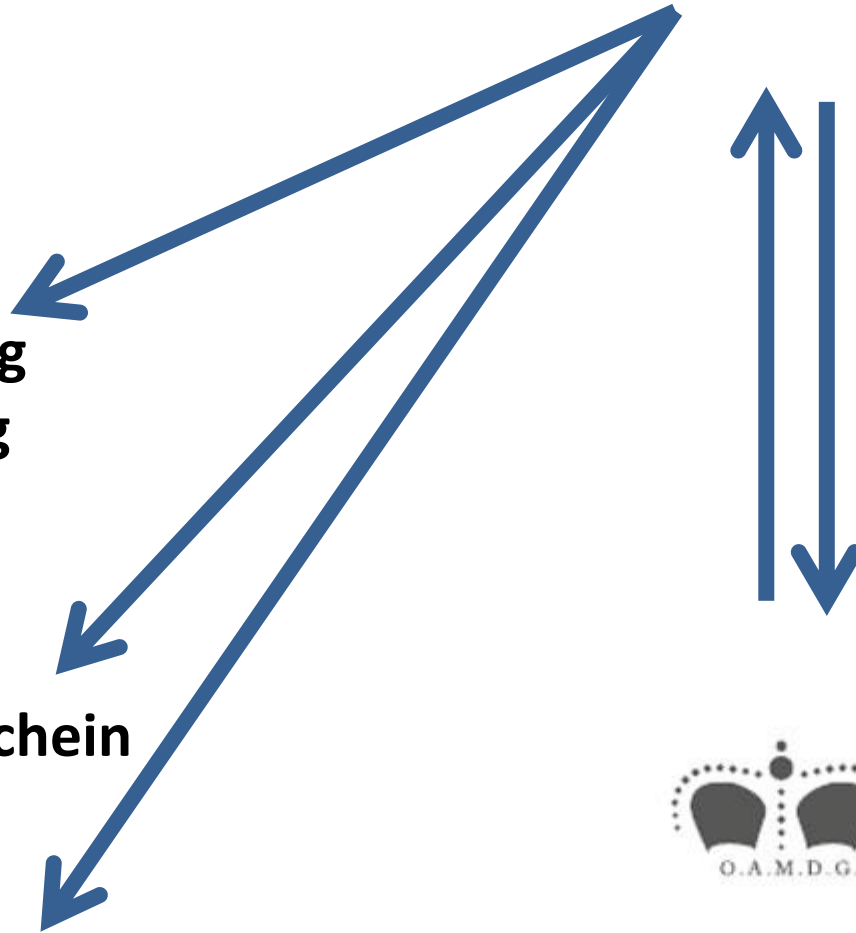
1. Policenkopie
2. Vollmacht
3. Dienstleistungsvereinbarung



4. Optimierungsvorschlag
5. Antrag auf Umstellung

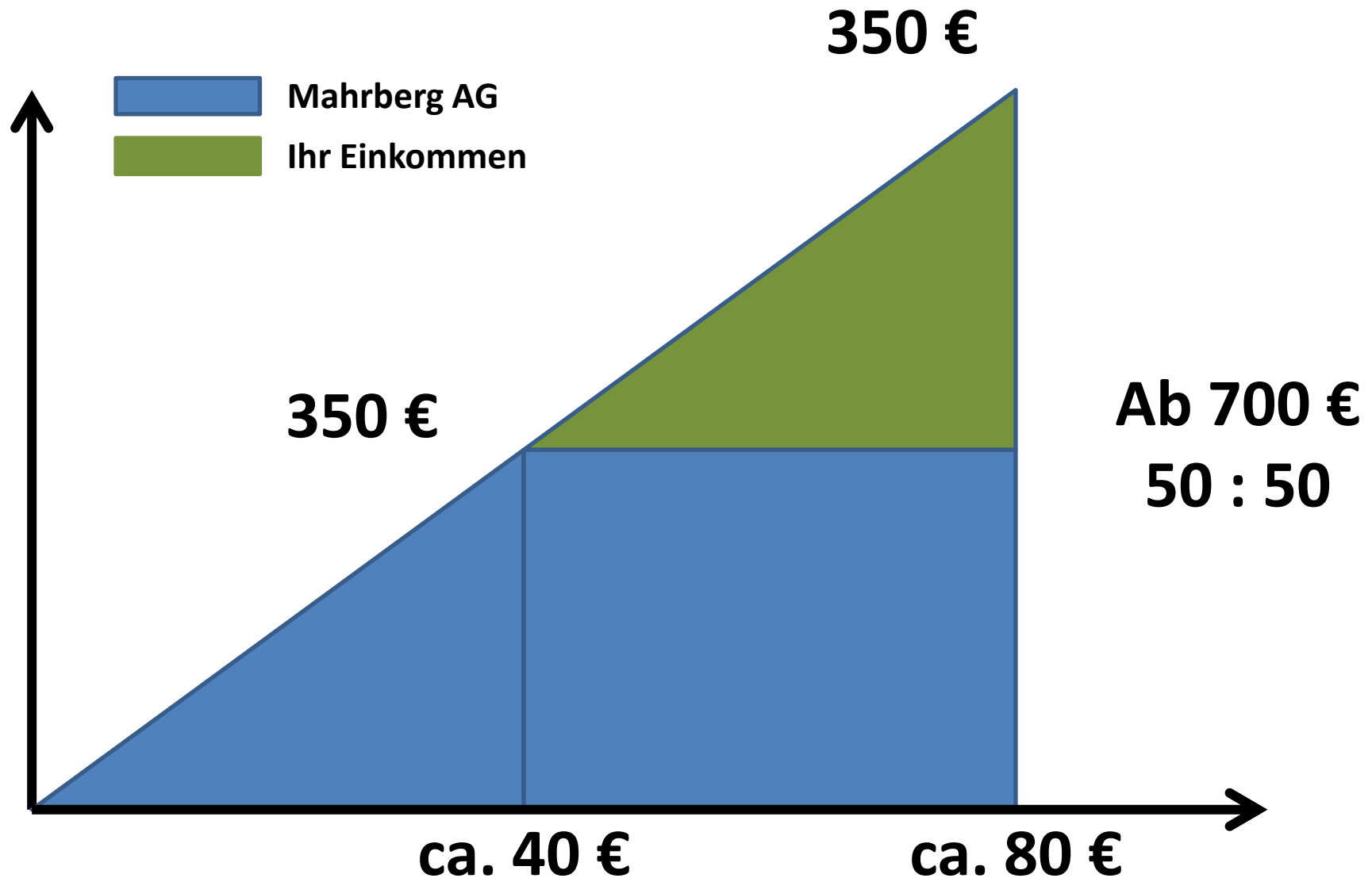
6. Neuer Versicherungsschein

7. Stornofreies Honorar



MAHRBERG

Gutschrift für den/die Makler/-in





**Neukunden-
gewinnung
durch
PKV-
Optimierung**